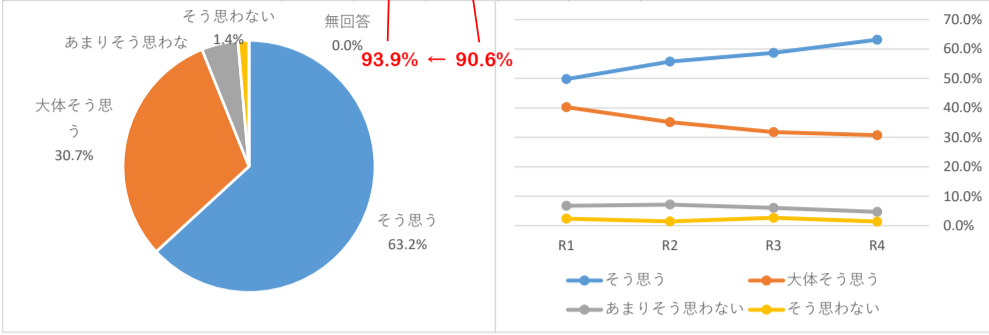


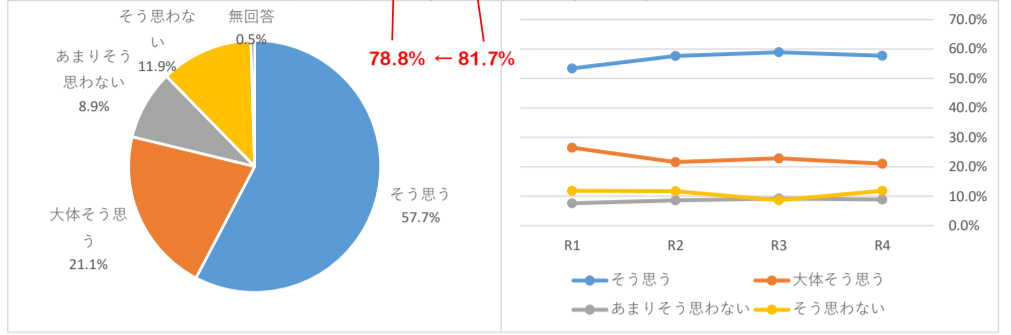
**Q1 学校行事(体育大会・熊工祭等)に積極的に取り組んでいる**

	回答数	R4	R3	R2	R1
そう思う	405	63.2%	58.8%	55.8%	49.8%
大体そう思う	197	30.7%	31.8%	35.2%	40.3%
あまりそう思わない	30	4.7%	6.1%	7.2%	6.7%
そう思わない	9	1.4%	2.7%	1.5%	2.3%
無回答	0	0.0%	0.7%	0.4%	0.9%
総計	641	100.0%	100.0%	100.0%	100.0%



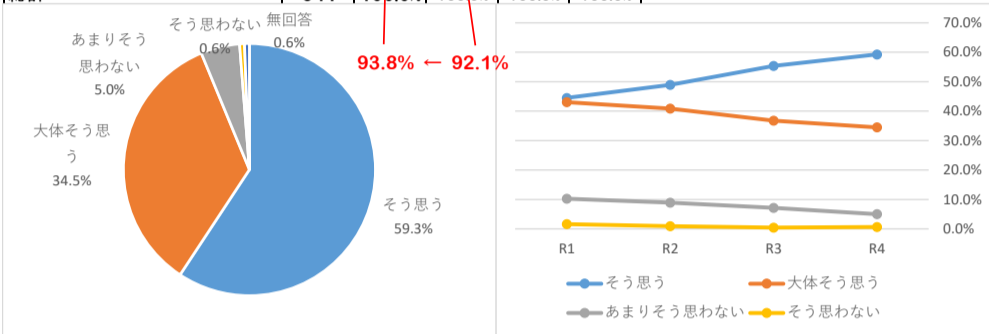
**Q2 部活動に積極的に取り組んでいる(3年生は取り組んだ)**

	回答数	R4	R3	R2	R1
そう思う	370	57.7%	58.9%	57.7%	53.4%
大体そう思う	135	21.1%	22.8%	21.6%	26.5%
あまりそう思わない	57	8.9%	9.2%	8.6%	7.6%
そう思わない	76	11.9%	8.6%	11.7%	11.9%
無回答	3	0.5%	0.4%	0.4%	0.6%
総計	641	100.0%	100.0%	100.0%	100.0%



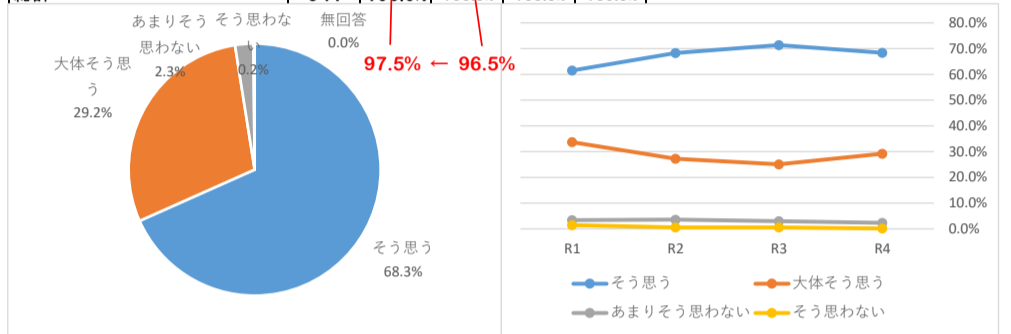
**Q3 あいさつを進んで行っている**

	回答数	R4	R3	R2	R1
そう思う	380	59.3%	55.3%	48.9%	44.5%
大体そう思う	221	34.5%	36.8%	40.9%	43.0%
あまりそう思わない	32	5.0%	7.1%	8.9%	10.2%
そう思わない	4	0.6%	0.4%	0.9%	1.6%
無回答	4	0.6%	0.3%	0.4%	0.8%
総計	641	100.0%	100.0%	100.0%	100.0%



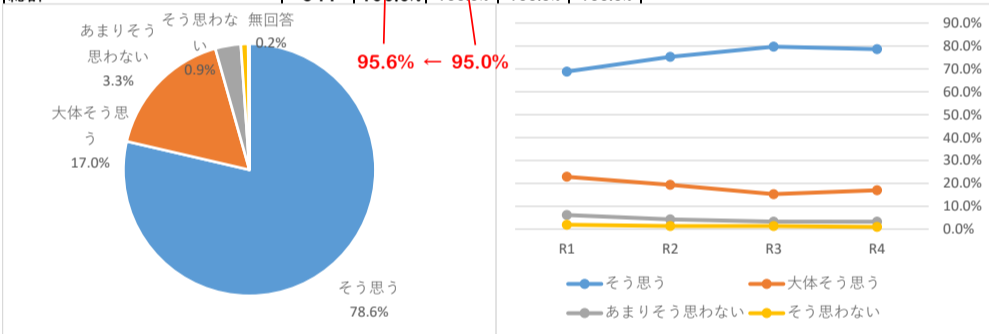
**Q4 服装・頭髪等に関する校則を守って、身だしなみをきちんとしている**

	回答数	R4	R3	R2	R1
そう思う	438	68.3%	71.4%	68.3%	61.5%
大体そう思う	187	29.2%	25.1%	27.2%	33.7%
あまりそう思わない	15	2.3%	3.0%	3.6%	3.4%
そう思わない	1	0.2%	0.3%	0.6%	1.5%
無回答	0	0.0%	0.0%	0.3%	0.0%
総計	641	100.0%	100.0%	100.0%	100.0%



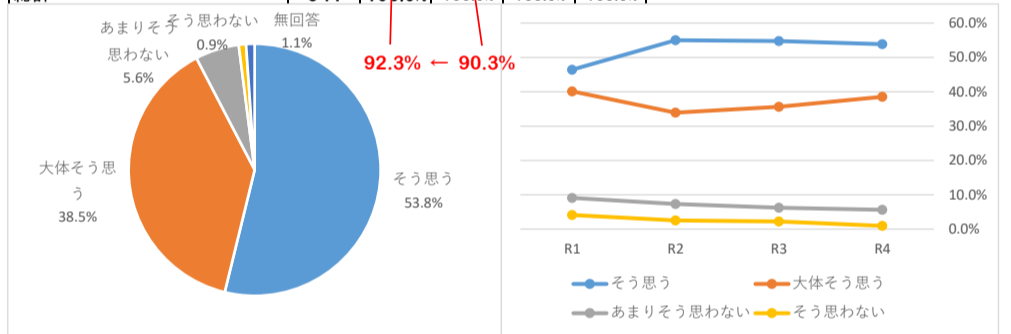
**Q5 遅刻をしないよう心掛けている**

	回答数	R4	R3	R2	R1
そう思う	504	78.6%	79.7%	75.2%	68.8%
大体そう思う	109	17.0%	15.3%	19.3%	22.8%
あまりそう思わない	21	3.3%	3.3%	4.2%	6.1%
そう思わない	6	0.9%	1.3%	1.3%	1.9%
無回答	1	0.2%	0.4%	0.0%	0.3%
総計	641	100.0%	100.0%	100.0%	100.0%



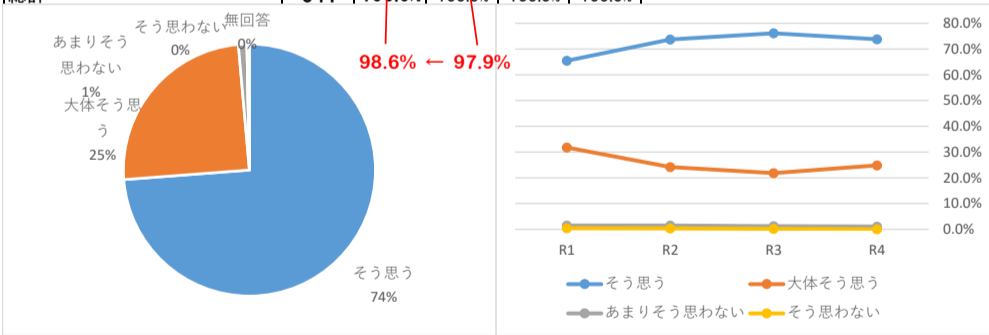
**Q6 熊谷工業高校に入学してよかった**

	回答数	R4	R3	R2	R1
そう思う	345	53.8%	54.7%	55.0%	46.4%
大体そう思う	247	38.5%	35.6%	33.9%	40.1%
あまりそう思わない	36	5.6%	6.2%	7.3%	9.1%
そう思わない	6	0.9%	2.2%	2.5%	4.1%
無回答	7	1.1%	1.2%	1.3%	0.3%
総計	641	100.0%	100.0%	100.0%	100.0%



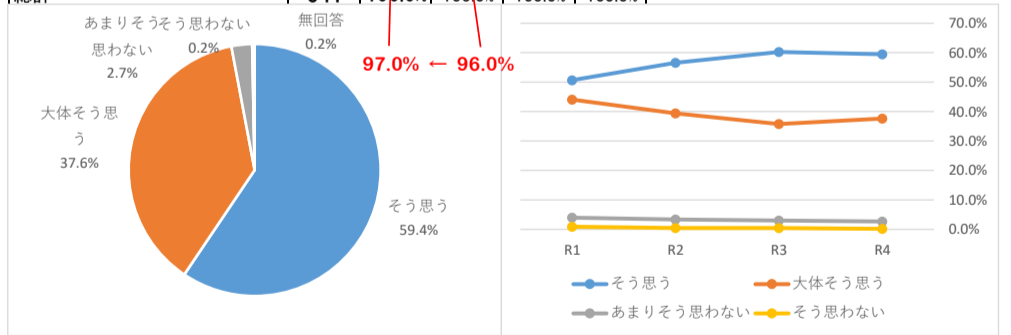
**Q7 専門教科目の実習の授業に真剣に取り組んでいる**

	回答数	R4	R3	R2	R1
そう思う	473	73.8%	76.1%	73.7%	65.4%
大体そう思う	159	24.8%	21.8%	24.2%	31.8%
あまりそう思わない	7	1.1%	1.2%	1.5%	1.5%
そう思わない	0	0.0%	0.1%	0.3%	0.4%
無回答	2	0.3%	0.7%	0.3%	0.9%
総計	641	100.0%	100.0%	100.0%	100.0%



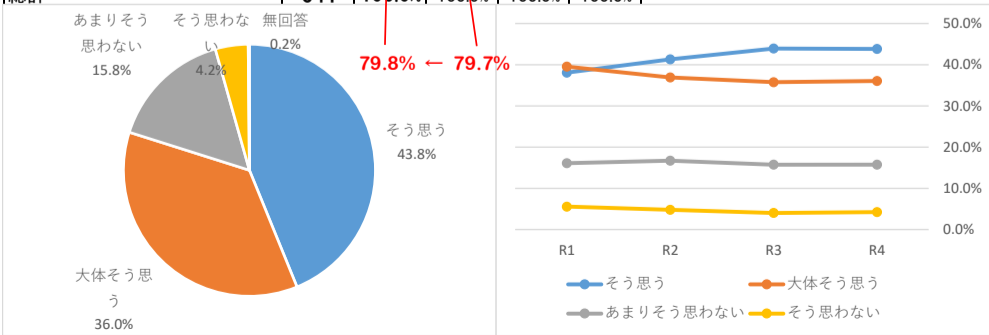
**Q8 専門科目の実習以外の授業や、普通科目の授業に真剣に取り組んでいる**

	回答数	R4	R3	R2	R1
そう思う	381	59.4%	60.2%	56.6%	50.7%
大体そう思う	241	37.6%	35.8%	39.4%	44.1%
あまりそう思わない	17	2.7%	3.0%	3.3%	4.0%
そう思わない	1	0.2%	0.4%	0.4%	0.9%
無回答	1	0.2%	0.6%	0.3%	0.4%
総計	641	100.0%	100.0%	100.0%	100.0%



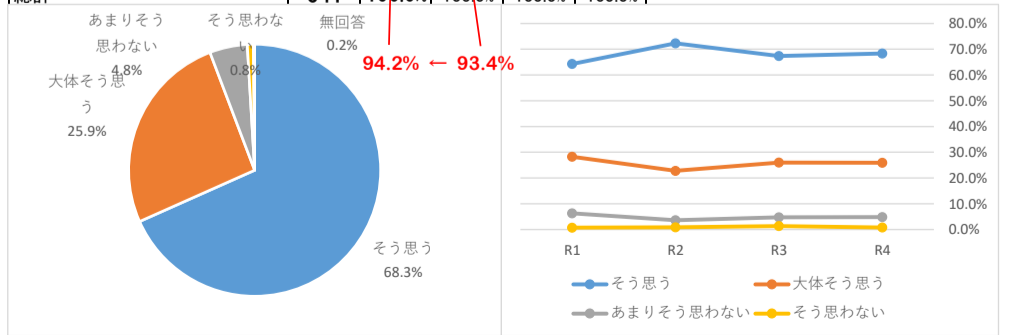
**Q9 資格取得に積極的に取組んでいる**

	回答数	R4	R3	R2	R1
そう思う	281	43.8%	43.9%	41.3%	38.1%
大体そう思う	231	36.0%	35.8%	36.9%	39.5%
あまりそう思わない	101	15.8%	15.7%	16.7%	16.1%
そう思わない	27	4.2%	4.0%	4.8%	5.6%
無回答	1	0.2%	0.6%	0.3%	0.7%
総計	641	100.0%	100.0%	100.0%	100.0%

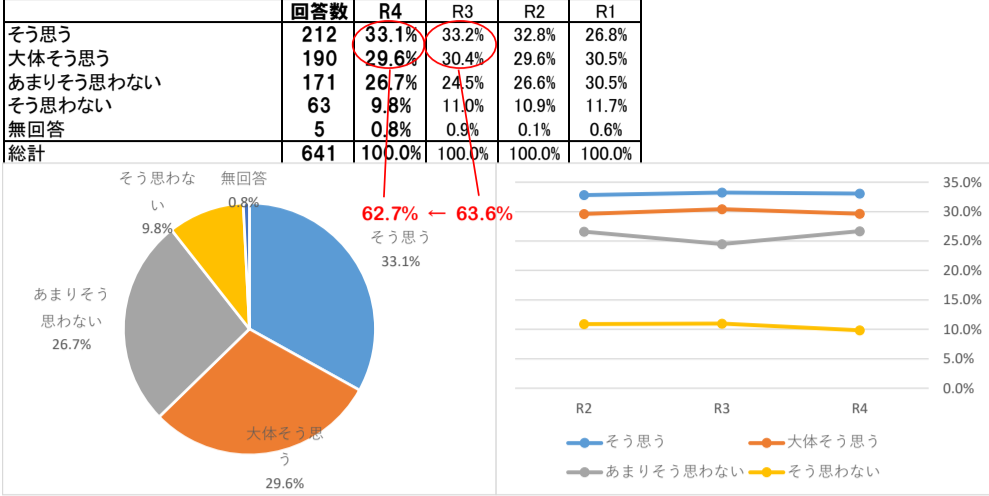


**Q10 課題や宿題、レポートなど提出期限を守っている**

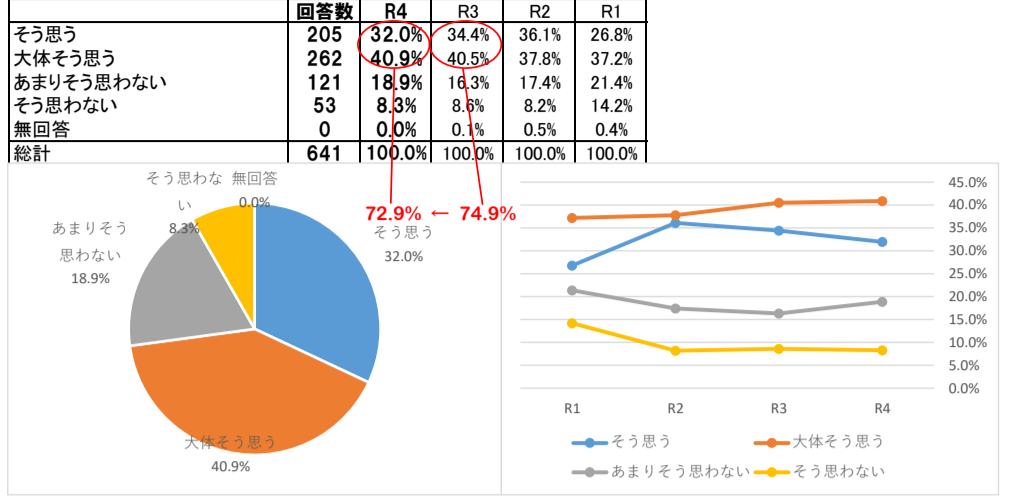
	回答数	R4	R3	R2	R1
そう思う	438	68.3%	67.4%	72.3%	64.3%
大体そう思う	166	25.9%	26.0%	22.8%	28.3%
あまりそう思わない	31	4.8%	4.7%	3.6%	6.3%
そう思わない	5	0.8%	1.3%	0.9%	0.7%
無回答	1	0.2%	0.6%	0.4%	0.4%
総計	641	100.0%	100.0%	100.0%	100.0%



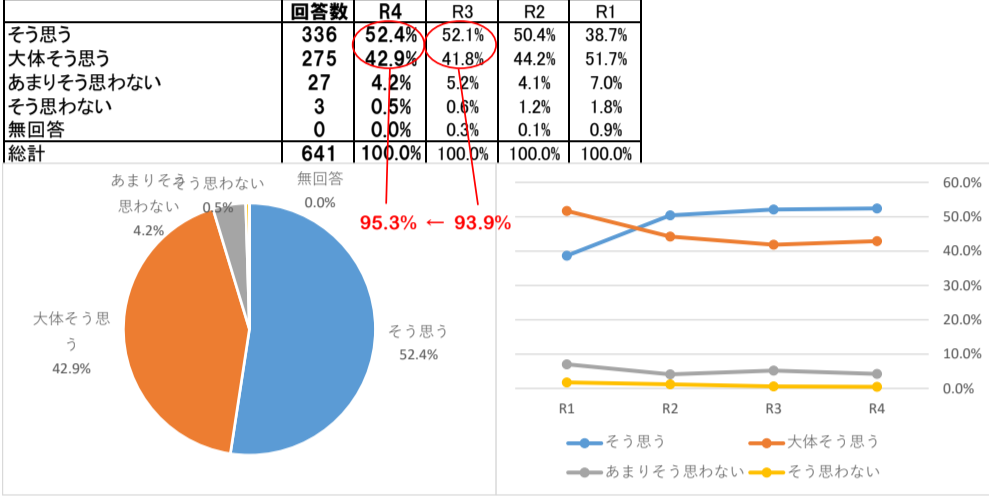
### Q11 家庭で実習(レポート・課題以外)の科目の学習を十分行っている



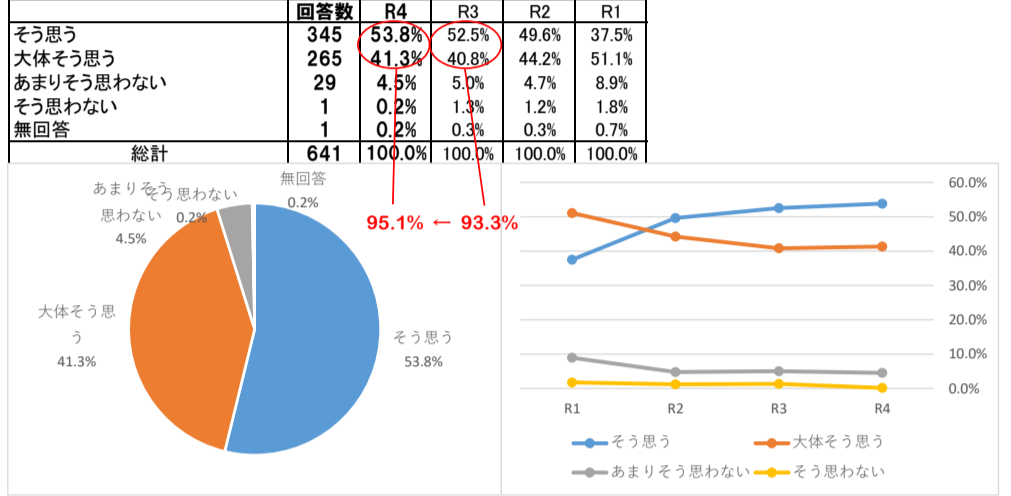
### Q12 クラスは授業中静かである



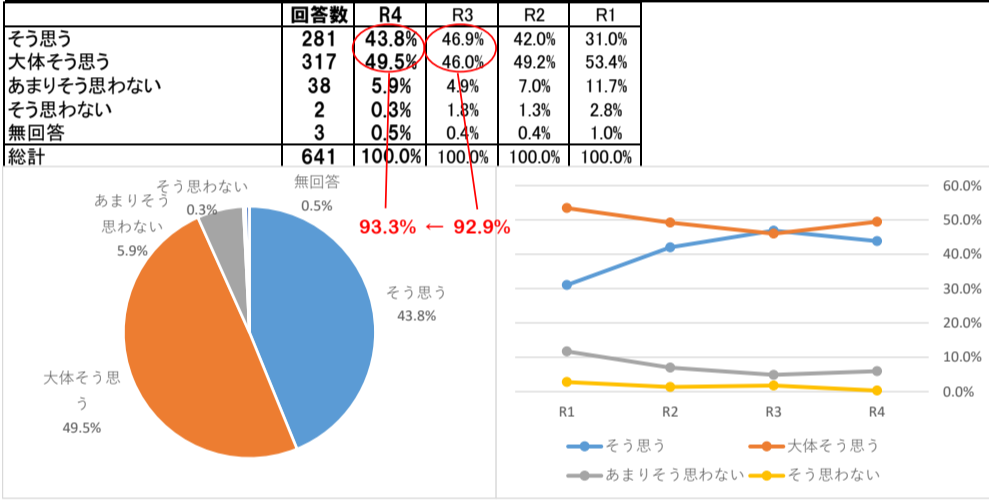
### Q13 先生の板書は見やすく整理されている



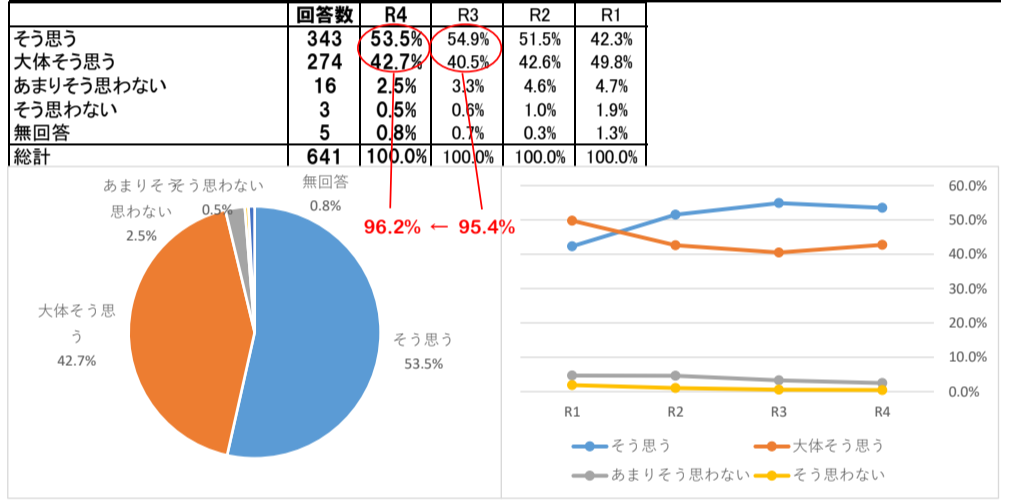
### Q14 先生は授業中の質問に的確に答えてくれる



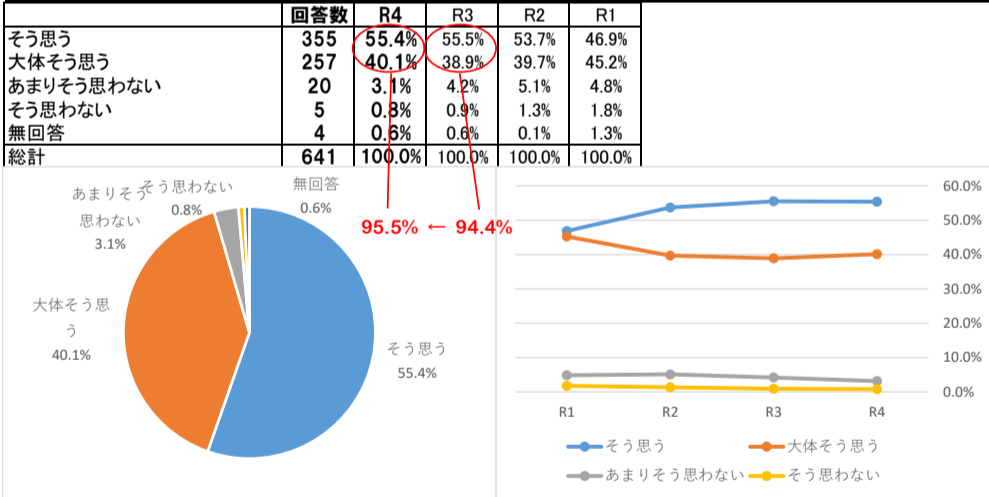
### Q15 授業はわかりやすい



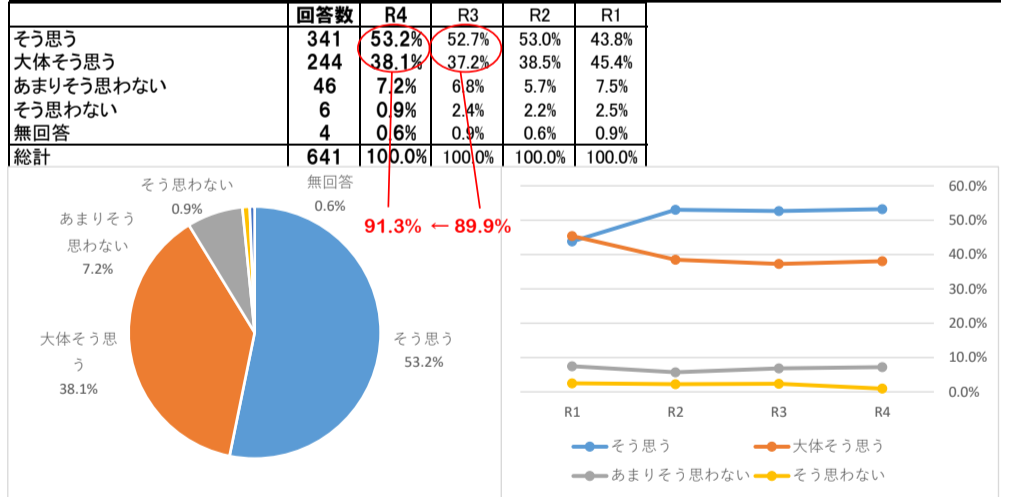
### Q16 学校の進路指導は自分の進路を実現してくれる



### Q17 学校から進路に対して的確な情報が得られている



### Q18 進路指導行事によって、進路に対する意識が高まった



### Q19 最近、自分の進路について考えるようになった

