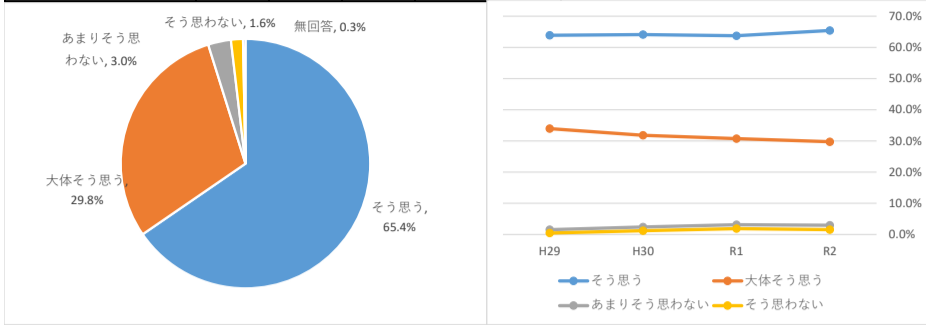


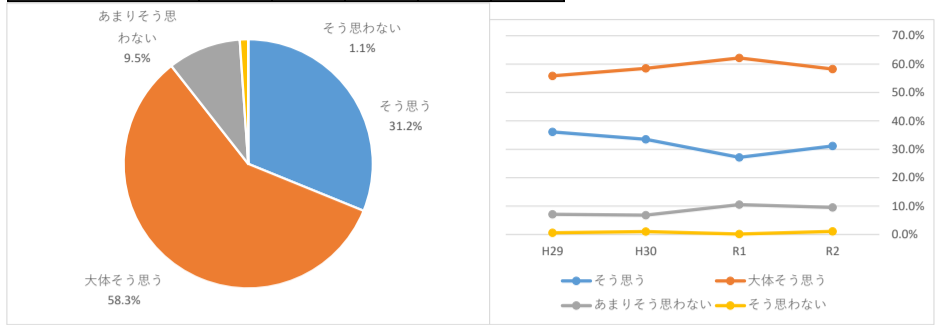
Q1 服装や頭髪等について適切な生徒指導を行っている

	回答数	R2	R1	H30	H29
そう思う	420	65.4%	63.7%	64.1%	(63.9%)
大体そう思う	191	29.8%	30.8%	31.8%	(34.0%)
あまりそう思わない	19	3.0%	3.1%	2.4%	(1.5%)
そう思わない	10	1.6%	1.9%	1.2%	(0.5%)
無回答	2	0.3%	0.5%	0.5%	(0.2%)
総計	642	100.0%	100.0%	(99.5%)	(99.8%)



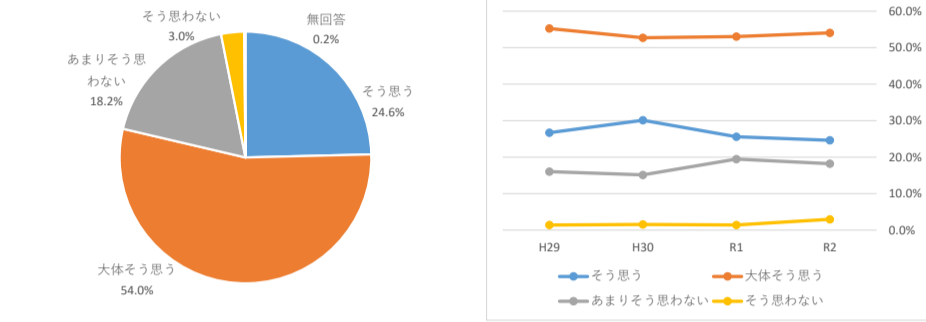
Q2 学校は校内の必要な情報を積極的に外部に公開している

	回答数	R2	R1	H30	H29
そう思う	200	31.2%	27.2%	(33.5%)	(36.1%)
大体そう思う	374	58.3%	62.2%	(58.5%)	(55.9%)
あまりそう思わない	61	9.5%	10.5%	(6.8%)	(7.1%)
そう思わない	7	1.1%	0.2%	(1.0%)	(0.6%)
無回答	0	0.0%	0.0%	(0.2%)	(0.3%)
総計	642	100.0%	100.0%	99.8%	99.7%



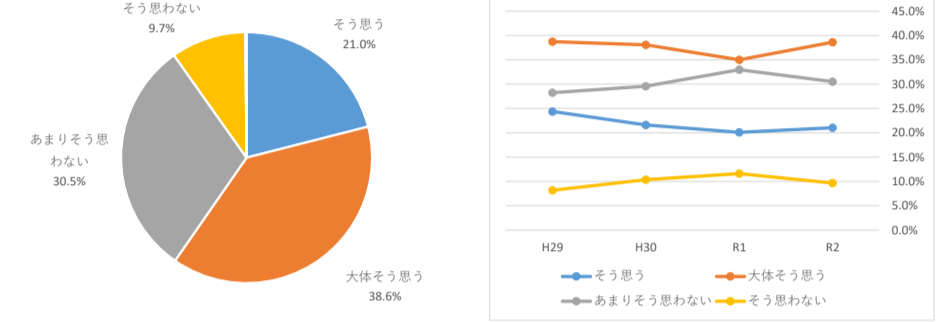
Q3 学校から進路について必要な情報を得られている

	回答数	R2	R1	H30	H29
そう思う	158	24.6%	25.6%	(30.1%)	(26.7%)
大体そう思う	347	54.0%	53.1%	(52.7%)	(55.2%)
あまりそう思わない	117	18.2%	19.5%	(15.1%)	(16.0%)
そう思わない	19	3.0%	1.4%	(1.5%)	(1.4%)
無回答	1	0.2%	0.5%	(0.5%)	(0.6%)
総計	642	100.0%	100.0%	(99.5%)	(99.4%)



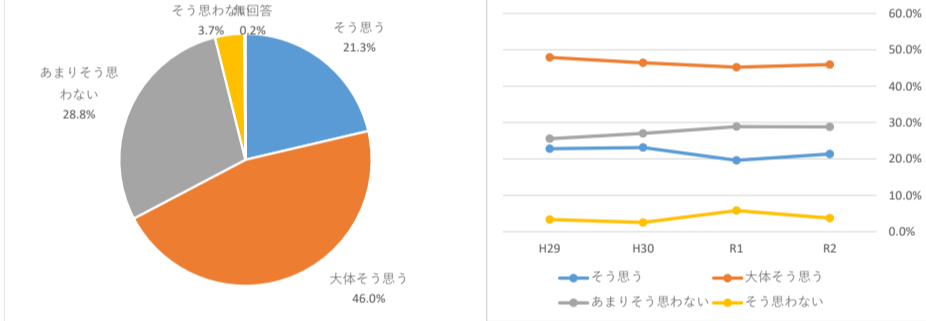
Q4 子供は家庭で学校のことをよく話す

	回答数	R2	R1	H30	H29
そう思う	135	21.0%	20.1%	(21.6%)	(24.4%)
大体そう思う	248	38.6%	35.0%	(38.1%)	(38.7%)
あまりそう思わない	196	30.5%	33.0%	(29.6%)	(28.2%)
そう思わない	62	9.7%	11.6%	(10.4%)	(8.2%)
無回答	1	0.2%	0.3%	(0.3%)	(0.5%)
総計	642	100.0%	100.0%	99.7%	99.5%



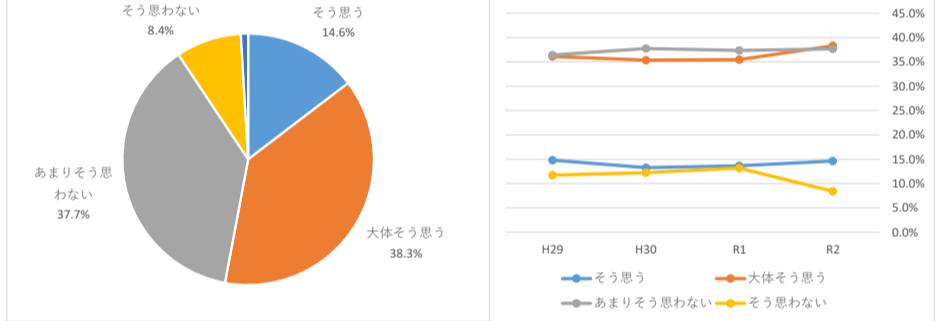
Q5 家庭では、将来の進路について子供とよく話す

	回答数	R2	R1	H30	H29
そう思う	137	21.3%	19.6%	(23.1%)	(22.8%)
大体そう思う	295	46.0%	45.2%	(46.4%)	(47.9%)
あまりそう思わない	185	28.8%	28.9%	(27.0%)	(25.6%)
そう思わない	24	3.7%	5.8%	(2.6%)	(3.4%)
無回答	1	0.2%	0.5%	(0.9%)	(0.3%)
総計	642	100.0%	100.0%	(99.1%)	(99.7%)



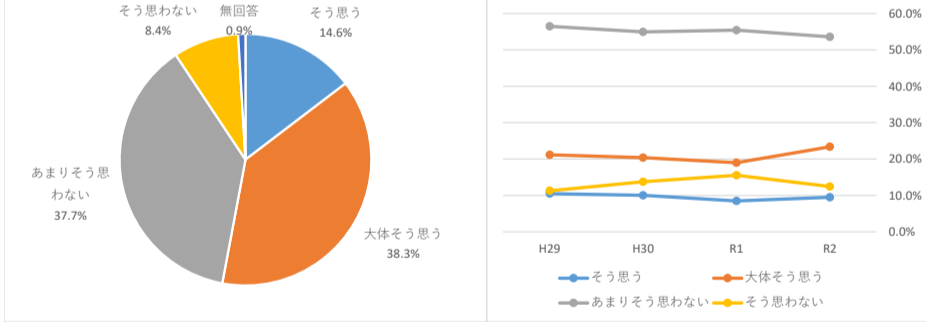
Q6 定期考査事前は十分に家庭学習をしている

	回答数	R2	R1	H30	H29
そう思う	94	14.6%	13.7%	(13.3%)	(14.8%)
大体そう思う	246	38.3%	35.5%	(35.4%)	(36.1%)
あまりそう思わない	242	37.7%	37.4%	(37.8%)	(36.4%)
そう思わない	54	8.4%	13.2%	(12.2%)	(11.7%)
無回答	6	0.9%	0.3%	(1.4%)	(0.9%)
総計	642	100.0%	100.0%	(98.6%)	(99.1%)



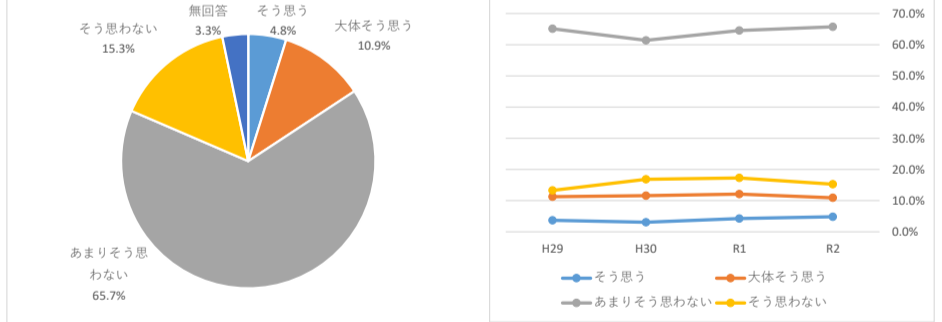
Q7 子供から、「専門教科目」の授業についての話をよく聞く

	回答数	R2	R1	H30	H29
そう思う	61	9.5%	8.5%	(10.0%)	(10.5%)
大体そう思う	150	23.4%	19.0%	(20.4%)	(21.1%)
あまりそう思わない	344	53.6%	55.4%	(54.9%)	(56.5%)
そう思わない	80	12.5%	15.5%	(13.8%)	(11.3%)
無回答	7	1.1%	1.6%	(0.9%)	(0.6%)
総計	642	100.0%	100.0%	(99.1%)	(99.4%)



Q8 子供から、「普通教科目」の授業についての話をよく聞く

	回答数	R2	R1	H30	H29
そう思う	31	4.8%	4.2%	(3.1%)	(3.7%)
大体そう思う	70	10.9%	12.1%	(11.6%)	(11.3%)
あまりそう思わない	422	65.7%	64.5%	(61.4%)	(65.1%)
そう思わない	98	15.3%	17.3%	(16.8%)	(13.3%)
無回答	21	3.3%	1.9%	(7.1%)	(6.6%)
総計	642	100.0%	100.0%	(92.9%)	(93.4%)



Q9 子供を熊谷工業に入学させてよかった

	回答数	R2	R1	H30	H29
そう思う	383	59.7%	53.5%	59.4%	(55.2%)
大体そう思う	240	37.4%	39.9%	33.7%	(34.7%)
あまりそう思わない	15	2.3%	4.9%	3.7%	(3.5%)
そう思わない	3	0.5%	0.5%	0.5%	(0.5%)
無回答	1	0.2%	1.3%	2.7%	(6.0%)
総計	642	100.0%	100.0%	97.3%	(94.0%)

