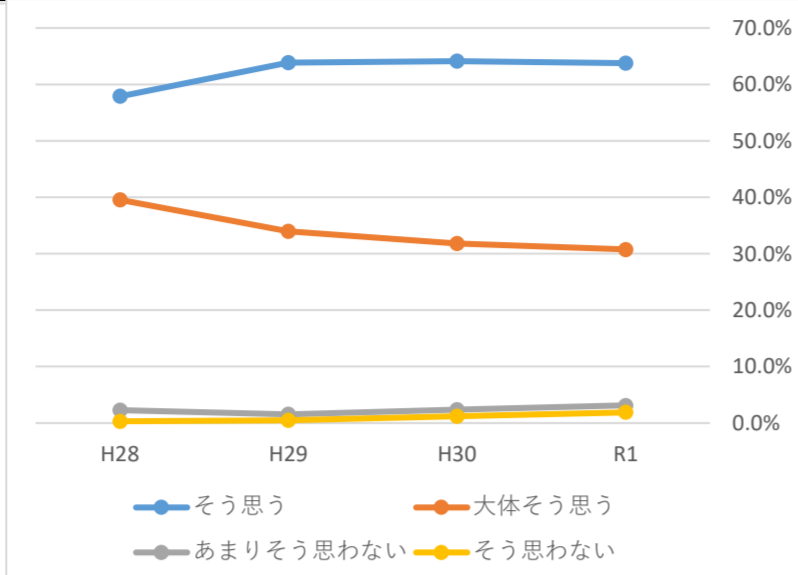
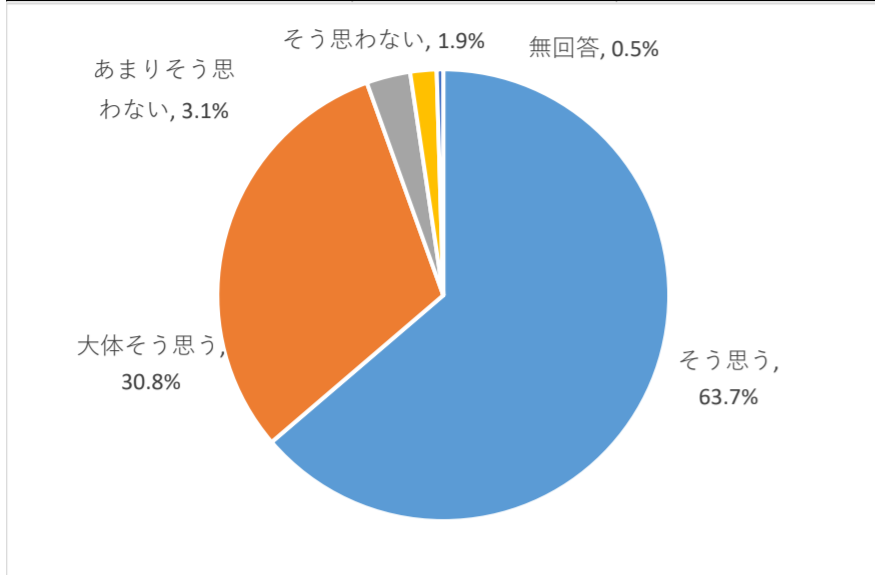


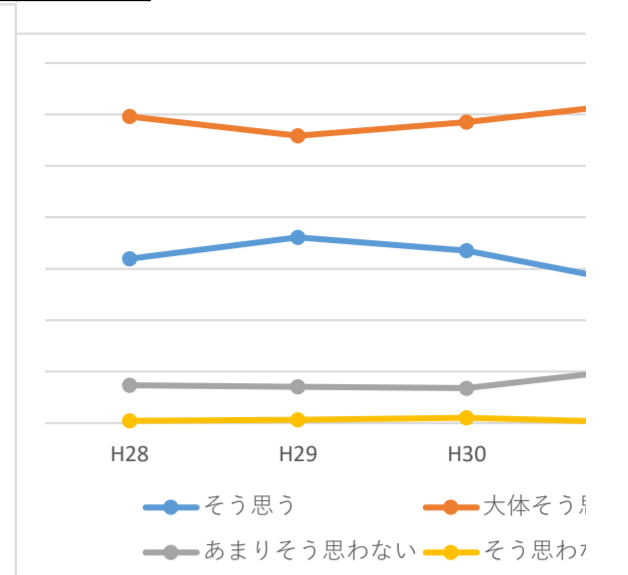
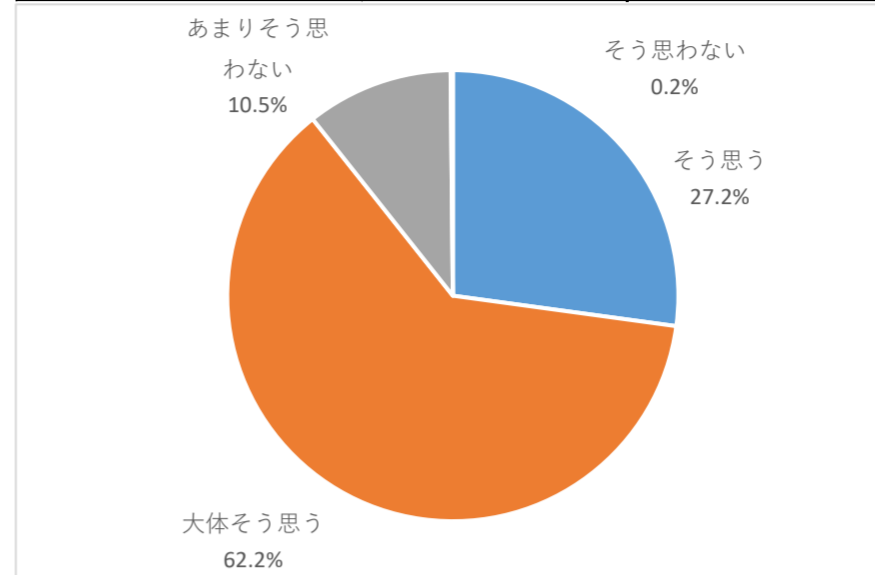
Q1 服装や頭髪等について適切な生徒指導を行っている

	回答数	R1	H30	H29	H28
そう思う	406	63.7%	64.1%	63.9%	(57.9%)
大体そう思う	196	30.8%	31.8%	34.0%	(39.5%)
あまりそう思わない	20	3.1%	2.4%	1.5%	(2.3%)
そう思わない	12	1.9%	1.2%	0.5%	(0.3%)
無回答	3	0.5%	0.5%	0.2%	(0.0%)
総計	637	100.0%	100.0%	(100.0%)	(100.0%)



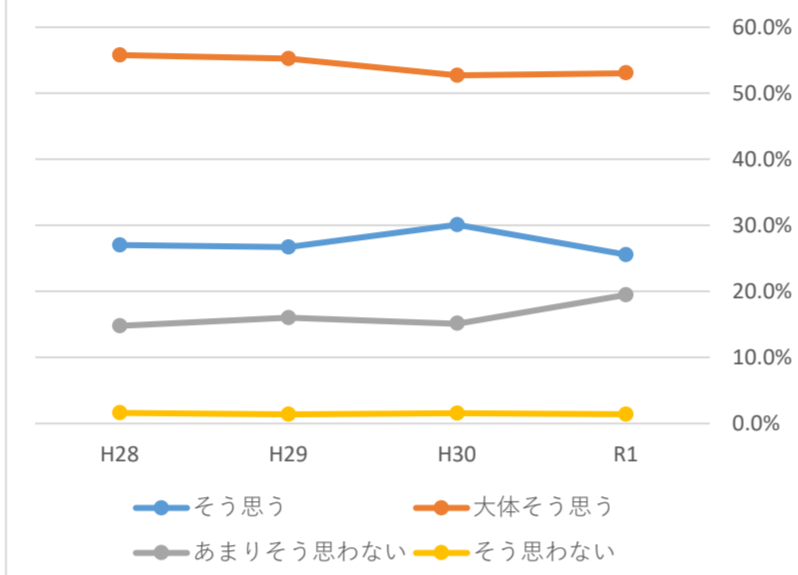
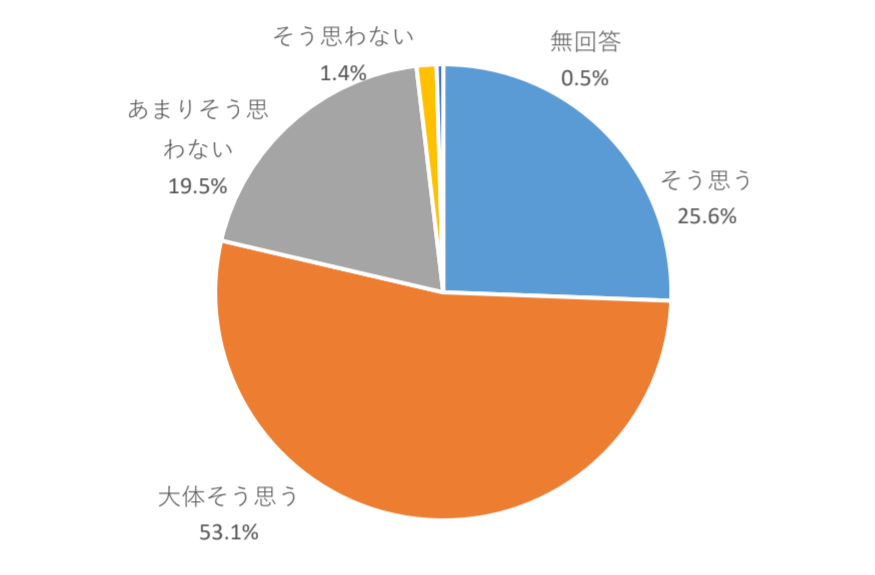
Q2 学校は校内の必要な情報を積極的に外部に公開している

	回答数	R1	H30	H29	H28
そう思う	173	27.2%	33.5%	(36.1%)	(32.0%)
大体そう思う	396	62.2%	58.5%	(55.9%)	(59.6%)
あまりそう思わない	67	10.5%	6.8%	(7.1%)	(7.4%)
そう思わない	1	0.2%	1.0%	(0.6%)	(0.5%)
無回答	0	0.0%	0.2%	(0.3%)	(0.5%)
総計	637	100.0%	100.0%	100.0%	100.0%



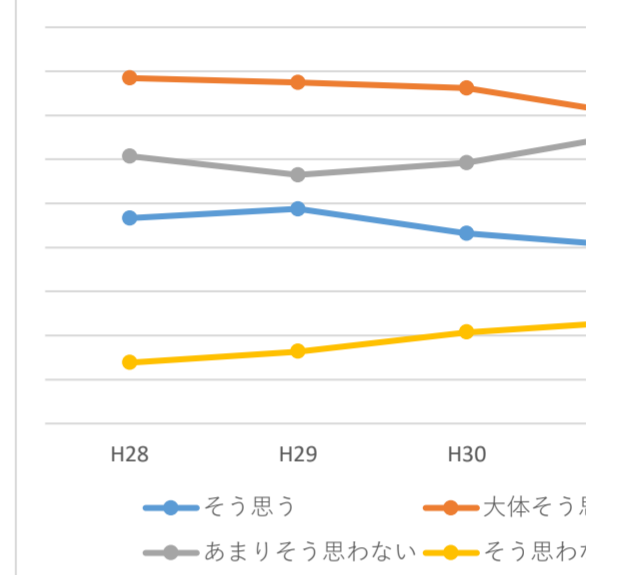
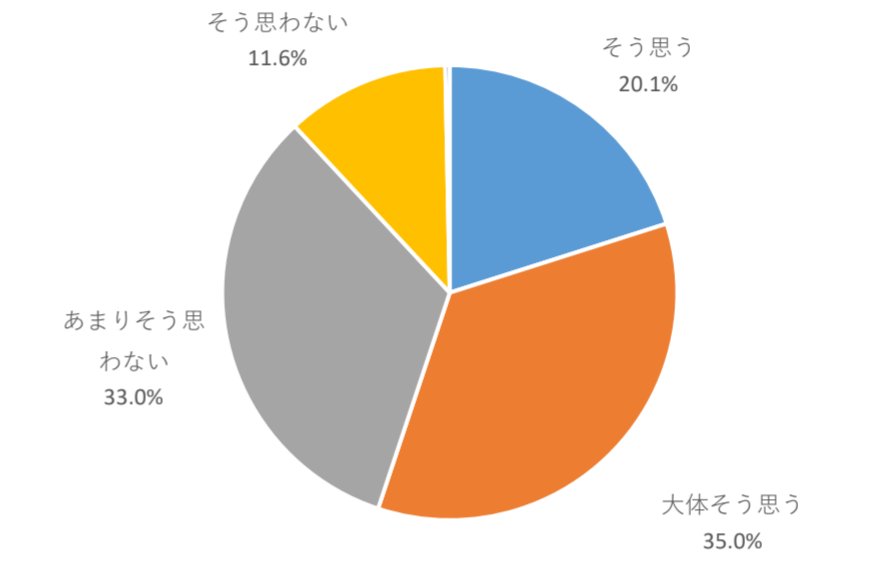
Q3 学校から進路について必要な情報を得られている

	回答数	R1	H30	H29	H28
そう思う	163	25.6%	30.1%	(26.7%)	(27.0%)
大体そう思う	338	53.1%	52.7%	(55.2%)	(55.8%)
あまりそう思わない	124	19.5%	15.1%	(16.0%)	(14.8%)
そう思わない	9	1.4%	1.5%	(1.4%)	(1.6%)
無回答	3	0.5%	0.5%	(0.6%)	(0.8%)
総計	637	100.0%	100.0%	(100.0%)	(100.0%)



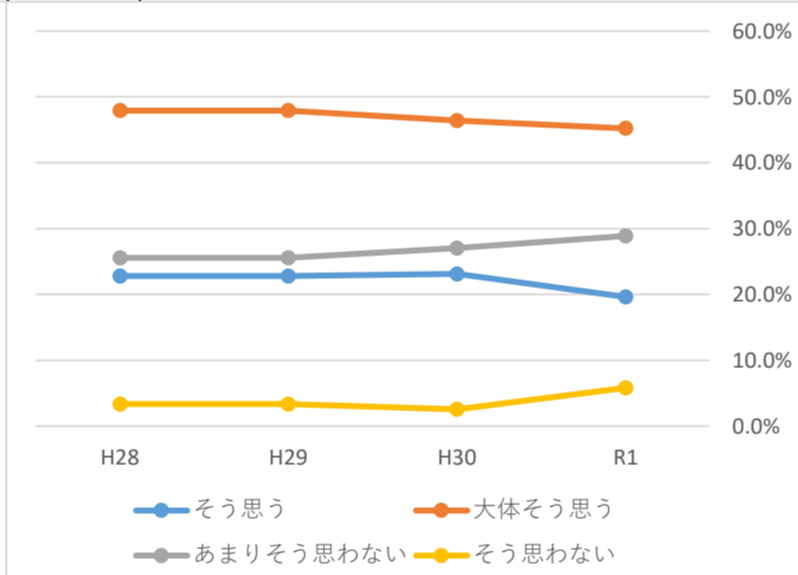
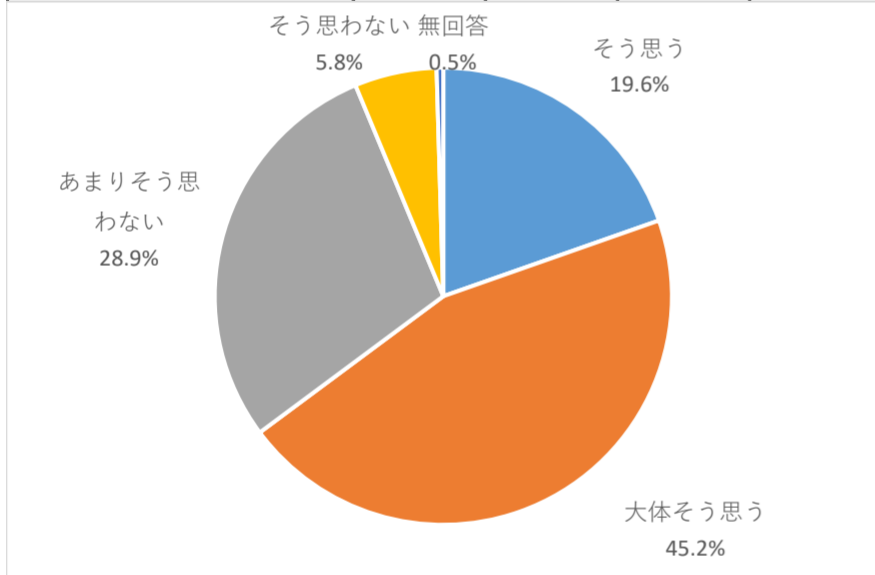
Q4 子供は家庭で学校のことをよく話す

	回答数	R1	H30	H29	H28
そう思う	128	20.1%	21.6%	(24.4%)	(23.3%)
大体そう思う	223	35.0%	38.1%	(38.7%)	(39.2%)
あまりそう思わない	210	33.0%	29.6%	(28.2%)	(30.4%)
そう思わない	74	11.6%	10.4%	(8.2%)	(6.9%)
無回答	2	0.3%	0.3%	(0.5%)	(0.2%)
総計	637	100.0%	100.0%	100.0%	100.0%



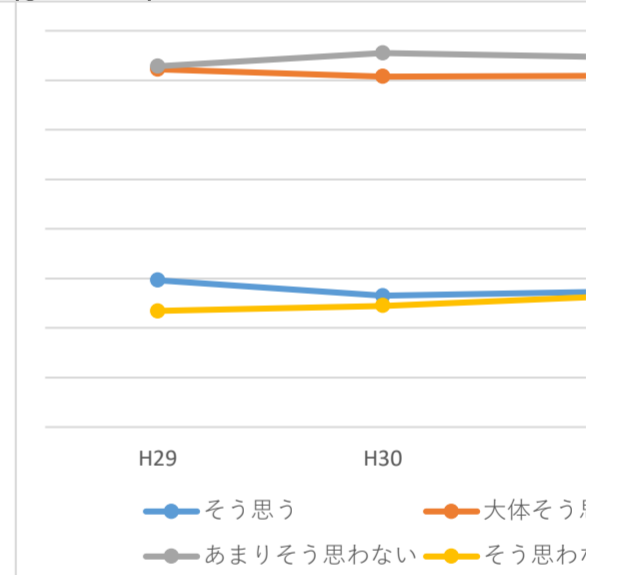
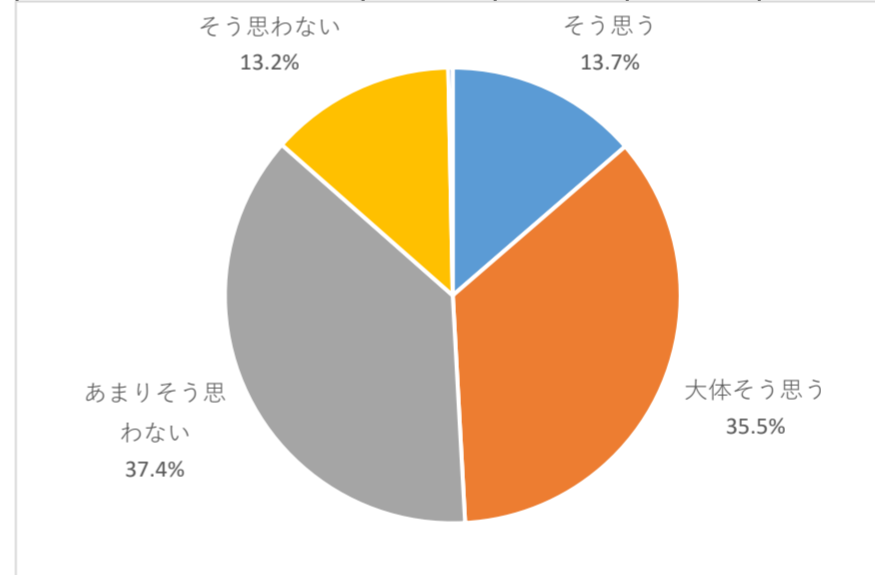
Q5 家庭では、将来の進路について子供とよく話す

	回答数	R1	H30	H29	H28
そう思う	125	19.6%	23.1%	(22.8%)	(22.8%)
大体そう思う	288	45.2%	46.4%	(47.9%)	(47.9%)
あまりそう思わない	184	28.9%	27.0%	(25.6%)	(25.6%)
そう思わない	37	5.8%	2.6%	(3.4%)	(3.4%)
無回答	3	0.5%	0.9%	(0.3%)	(0.3%)
総計	637	100.0%	100.0%	(100.0%)	(100.0%)



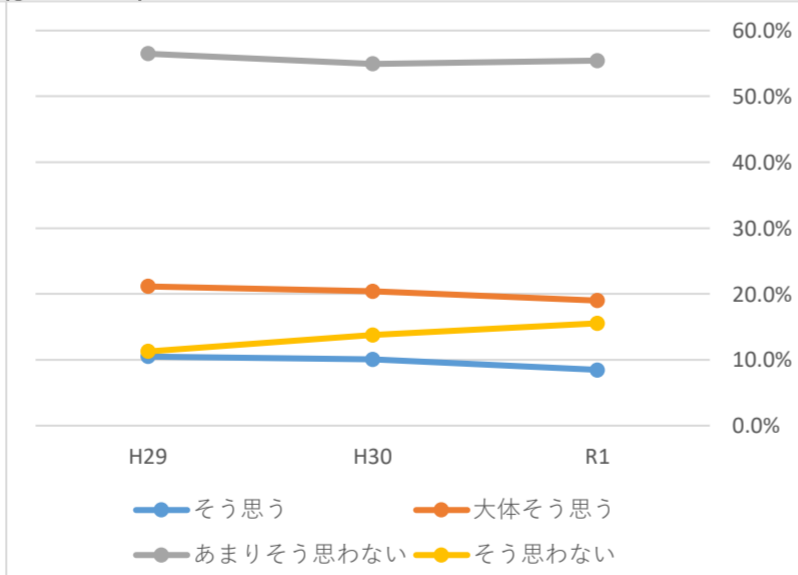
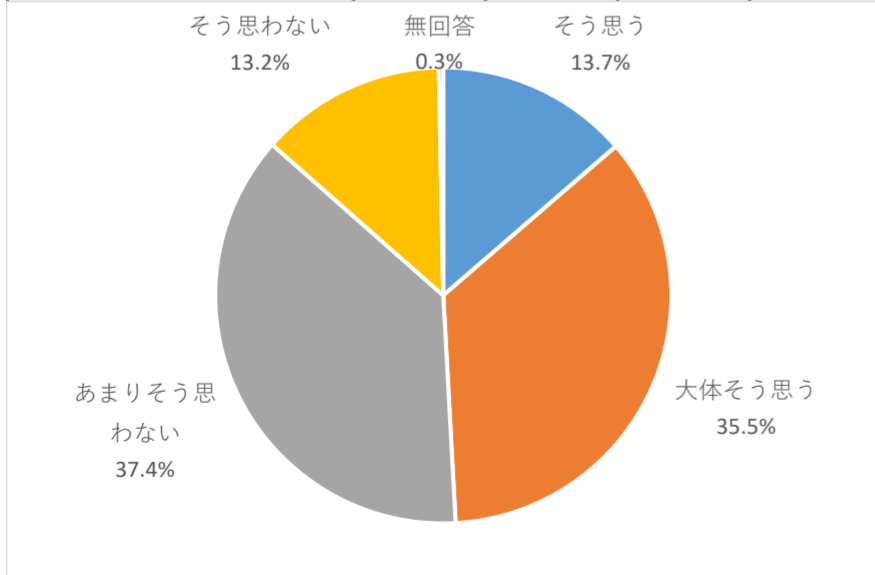
Q6 定期考査事前は十分に家庭学習をしている

	回答数	R1	H30	H29	H28
そう思う	87	13.7%	13.3%	(14.8%)	
大体そう思う	226	35.5%	35.4%	(36.1%)	
あまりそう思わない	238	37.4%	37.8%	(36.4%)	
そう思わない	84	13.2%	12.2%	(11.7%)	
無回答	2	0.3%	1.4%	(0.9%)	
総計	637	100.0%	100.0%	(100.0%)	



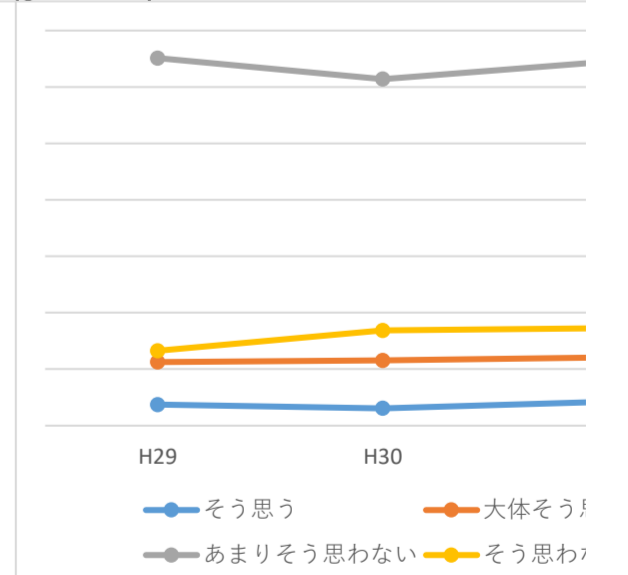
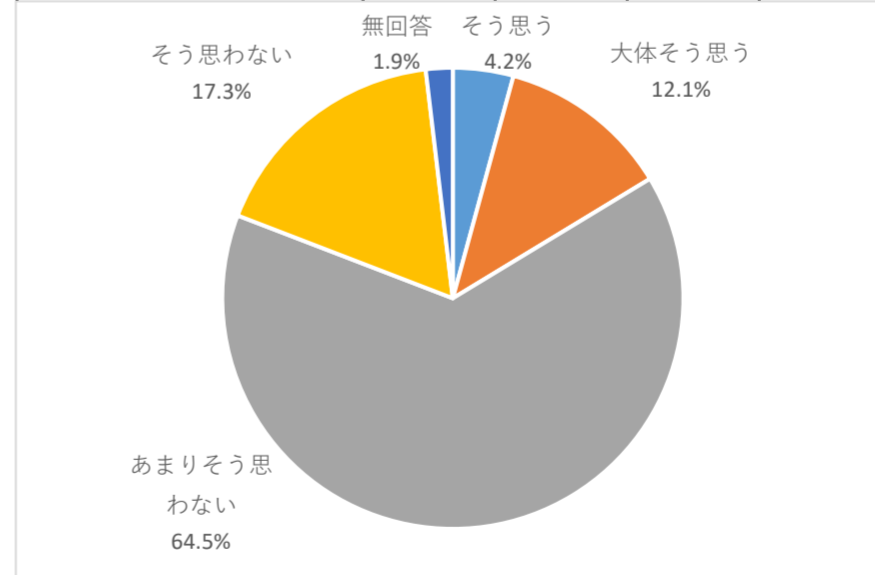
Q7 子供から、「専門教科目」の授業についての話をよく聞く

	回答数	R1	H30	H29	H28
そう思う	54	8.5%	10.0%	(10.5%)	
大体そう思う	121	19.0%	20.4%	(21.1%)	
あまりそう思わない	353	55.4%	54.9%	(56.5%)	
そう思わない	99	15.5%	13.8%	(11.3%)	
無回答	10	1.6%	0.9%	(0.6%)	
総計	637	100.0%	100.0%	(100.0%)	



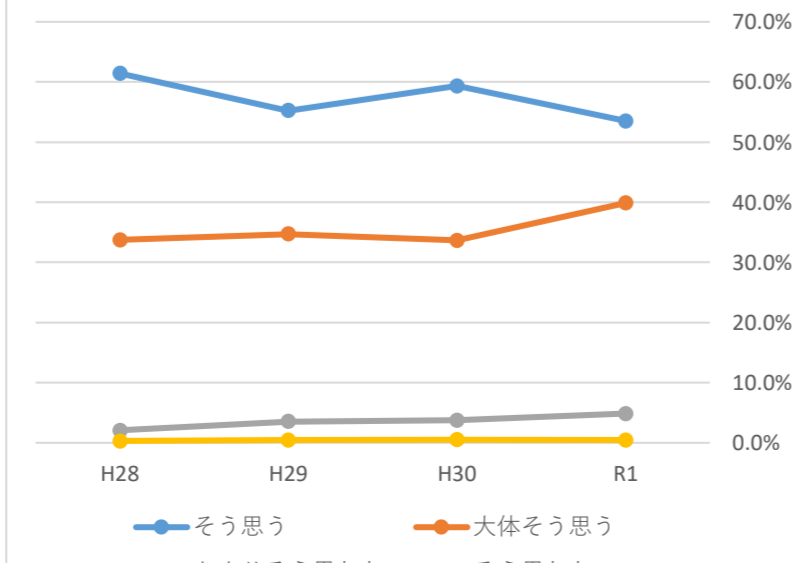
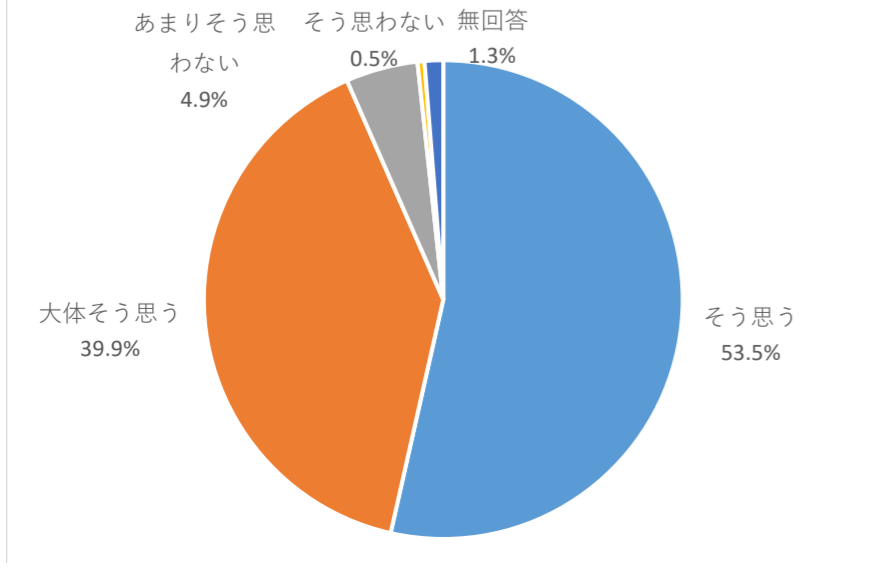
Q8 子供から、「普通教科目」の授業についての話をよく聞く

	回答数	R1	H30	H29	H28
そう思う	27	4.2%	3.1%	(3.7%)	
大体そう思う	77	12.1%	11.6%	(11.3%)	
あまりそう思わない	411	64.5%	61.4%	(65.1%)	
そう思わない	110	17.3%	16.8%	(13.3%)	
無回答	12	1.9%	7.1%	(6.6%)	
総計	637	100.0%	100.0%	(100.0%)	



Q9 子供を熊谷工業に入学させてよかった

	回答数	R1	H30	H29	H28
そう思う	341	53.5%	59.4%	55.2%	(61.4%)
大体そう思う	254	39.9%	33.7%	34.7%	(33.8%)
あまりそう思わない	31	4.9%	3.7%	3.5%	(2.1%)
そう思わない	3	0.5%	0.5%	0.5%	(0.3%)
無回答	8	1.3%	2.7%	6.0%	(2.4%)
総計	637	100.0%	100.0%	100.0%	(100.0%)



業高等学校

