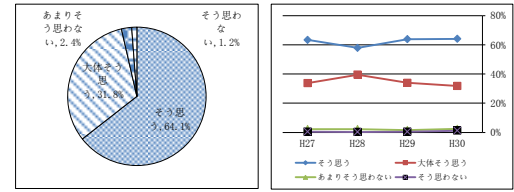


Q1 服装や頭髪等について適切な生徒指導を行っている

学科	(すべて)
学年	(すべて)
クラス略称	(すべて)

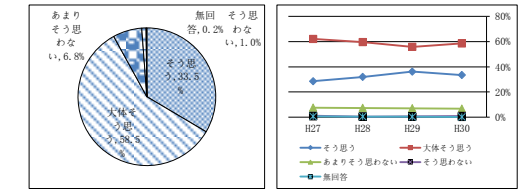
	H30	H29	H28	H27
Q1 服装や頭髪等について適切な生徒指導を行っている	データ数	比率	比率	比率
そう思う	377	64.1%	63.9%	(57.9%) (63.3%)
大体そう思う	187	31.8%	34.0%	(39.5%) (33.7%)
あまりそう思わない	14	2.4%	1.5%	(2.3%) (2.3%)
そう思わない	7	1.2%	0.5%	(0.3%) (0.5%)
無回答	3	0.5%	0.2%	(0.0%) (0.0%)
総計	588	100.0%	100.0%	(100.0%) (100.0%)



Q2 学校は校内の必要な情報を積極的に外部に公開している

学科	(すべて)
学年	(すべて)
クラス略称	(すべて)

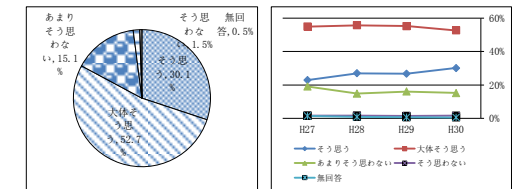
	H30	H29	H28	H27
Q2 学校は校内の必要な情報を積極的に外部に公開している	データ数	比率	比率	比率
そう思う	197	33.5%	(36.1%) (32.0%) (28.5%)	
大体そう思う	344	58.5%	(55.9%) (59.6%) (62.1%)	
あまりそう思わない	40	6.8%	(7.1%) (7.4%) (7.6%)	
そう思わない	6	1.0%	(0.6%) (0.5%) (1.1%)	
無回答	1	0.2%	(0.3%) (0.5%) (0.7%)	
総計	588	100.0%	100.0%	100.0%



Q3 学校から進路について必要な情報を得られている

学科	(すべて)
学年	(すべて)
クラス略称	(すべて)

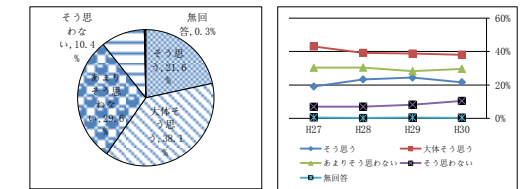
	H30	H29	H28	H27
Q3 学校から進路について必要な情報を得られている	データ数	比率	比率	比率
そう思う	177	30.1%	(26.7%) (27.0%) (22.9%)	
大体そう思う	310	52.7%	(55.2%) (55.8%) (55.0%)	
あまりそう思わない	89	15.1%	(15.0%) (14.8%) (19.1%)	
そう思わない	9	1.5%	(1.4%) (1.6%) (1.6%)	
無回答	3	0.5%	(0.6%) (0.8%) (1.4%)	
総計	588	100.0%	100.0%	100.0%



Q4 子供は家庭で学校のことをよく話す

学科	(すべて)
学年	(すべて)
クラス略称	(すべて)

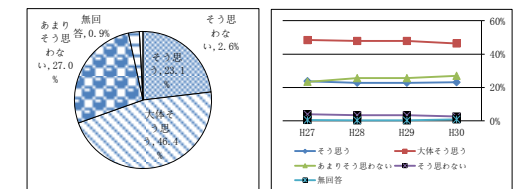
	H30	H29	H28	H27
Q4 子供は家庭で学校のことをよく話す	データ数	比率	比率	比率
そう思う	127	21.6%	(24.4%) (23.3%) (19.1%)	
大体そう思う	224	38.1%	(38.7%) (39.2%) (43.1%)	
あまりそう思わない	174	29.6%	(28.2%) (30.4%) (30.3%)	
そう思わない	10	1.7%	(1.7%) (1.7%) (1.7%)	
無回答	2	0.3%	(0.5%) (0.2%) (0.5%)	
総計	588	100.0%	100.0%	100.0%



Q5 家庭では、将来の進路について子供とよく話す

学科	(すべて)
学年	(すべて)
クラス略称	(すべて)

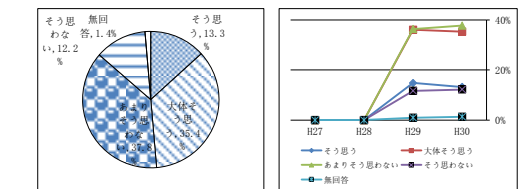
	H30	H29	H28	H27
Q5 家庭では、将来の進路について子供とよく話す	データ数	比率	比率	比率
そう思う	136	23.1%	(22.8%) (22.8%) (23.8%)	
大体そう思う	273	46.4%	(47.9%) (47.9%) (48.4%)	
あまりそう思わない	159	27.0%	(25.6%) (25.6%) (23.4%)	
そう思わない	15	2.6%	(3.4%) (3.4%) (3.9%)	
無回答	5	0.9%	(0.3%) (0.3%) (0.5%)	
総計	588	100.0%	100.0%	100.0%



Q6 定期考査事前は十分に家庭学習をしている

学科	(すべて)
学年	(すべて)
クラス略称	(すべて)

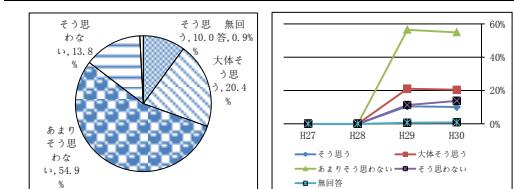
	H30	H29	H28	H27
Q6 定期考査事前は十分に家庭学習をしている	データ数	比率	比率	比率
そう思う	78	13.3%	(14.8%)	
大体そう思う	208	35.4%	(36.1%) (36.1%)	
あまりそう思わない	222	37.8%	(36.4%)	
そう思わない	72	12.2%	(11.7%)	
無回答	8	1.4%	(0.9%)	
総計	588	100.0%	100.0%	



Q7 子供から、「専門教科目」の授業についての話をよく聞く

学科	(すべて)
学年	(すべて)
クラス略称	(すべて)

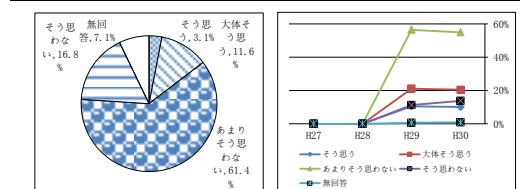
	H30	H29	H28	H27
Q7 子供から、「専門教科目」の授業についての話をよく聞く	データ数	比率	比率	比率
そう思う	59	10.0%	(10.5%)	
大体そう思う	120	20.4%	(21.1%)	
あまりそう思わない	323	54.9%	(56.5%)	
そう思わない	81	13.8%	(11.3%)	
無回答	5	0.9%	(0.6%)	
総計	588	100.0%	100.0%	



Q8 子供から、「普通教科目」の授業についての話をよく聞く

学科	(すべて)
学年	(すべて)
クラス略称	(すべて)

	H30	H29	H28	H27
Q8 子供から、「普通教科目」の授業についての話をよく聞く	データ数	比率	比率	比率
そう思う	18	3.1%	(3.7%)	
大体そう思う	68	11.6%	(11.3%)	
あまりそう思わない	361	61.4%	(65.1%)	
そう思わない	99	16.8%	(13.3%)	
無回答	42	7.1%	(6.6%)	
総計	588	100.0%	100.0%	



Q9 子供を熊谷工業に入学させてよかった

学科	(すべて)
学年	(すべて)
クラス略称	(すべて)

	H30	H29	H28	H27
Q9 子供を熊谷工業に入学させてよかった	データ数	比率	比率	比率
そう思う	349	59.4%	55.2%	(61.4%) (61.5%)
大体そう思う	198	33.7%	34.7%	(33.8%) (32.6%)
あまりそう思わない	22	3.7%	3.5%	(2.1%) (2.1%)
そう思わない	3	0.5%	0.5%	(0.3%) (0.0%)
無回答	16	2.7%	6.0%	(2.4%) (3.5%)
総計	588	100.0%	100.0%	100.0%

